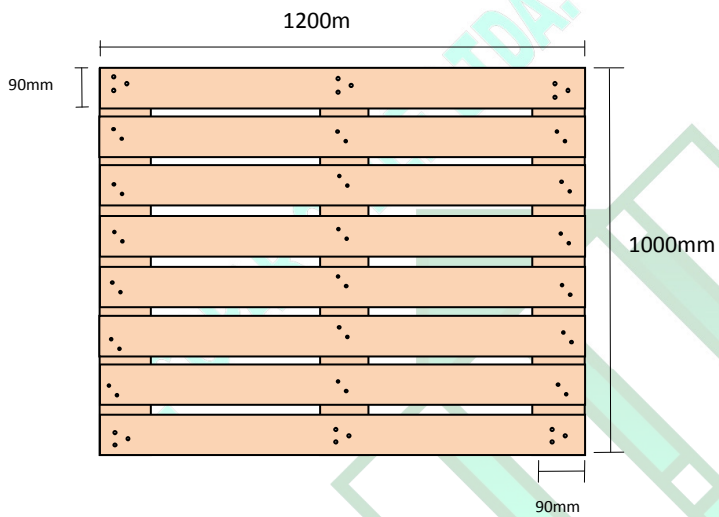




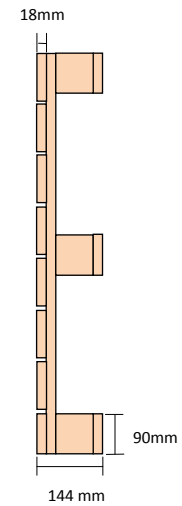
Ficha Técnica

Pallet Patín 1000 x 1200 Seco Certificado para Exportación

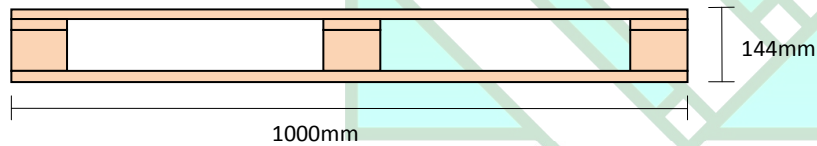
Vista Superior



Vista Lateral



Vista Frente



Detalle de Maderas

-8 Tablas Superiores	18x90x1200
-3 Tablas Bajo Superior	18x90x1000
-9 Tacos	90x90x90
-3 Tablas Piso	18x90x1200
-Aserrado Fino	
-Madera Seca en Cámara 12% Humedad	
-Certificación NIMF N° 15	
-Tolerancias:	
Esp(mm)= -1,+1 Anc(mm) = -5,+5 Largo(mm)= -5,+5	